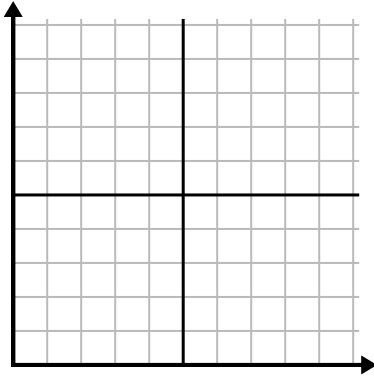




Điền vào lưới bằng cách sử dụng biểu đồ.

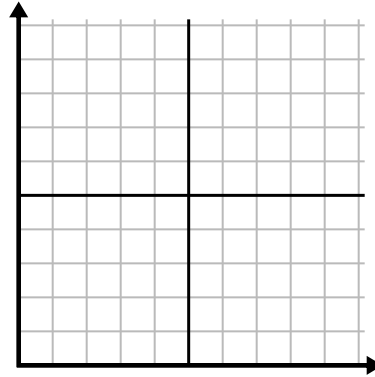
1)

Giờ	1	2	3	4	5	6	7
Số lượng đã bán	10	6	5	4	1	8	9



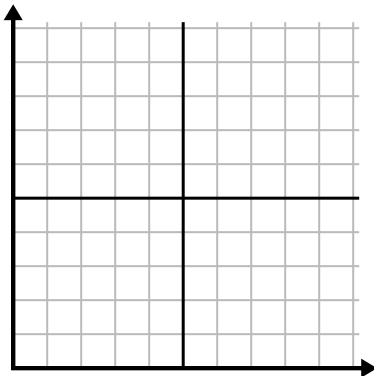
2)

Tuần	1	2	3	4	5	6	7
Nước được sử dụng (gallon)	30	50	40	100	80	10	20



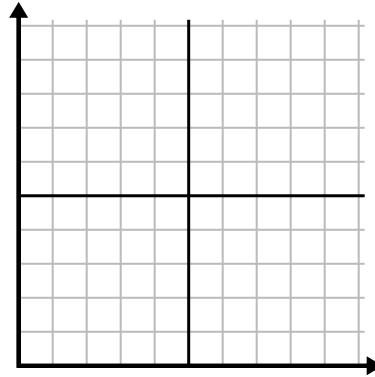
3)

Năm	1	2	3	4	5	6	7
Hộp mực được sử dụng	8	18	6	20	16	10	14



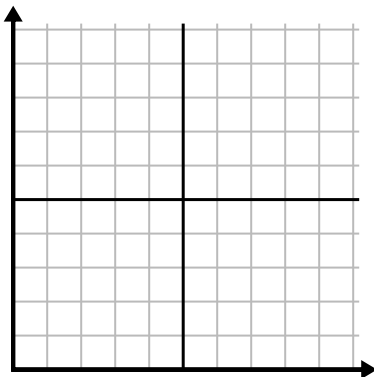
4)

Ngày	1	2	3	4	5	6	7
Bữa ăn đã bán	900	400	700	500	1.000	600	100



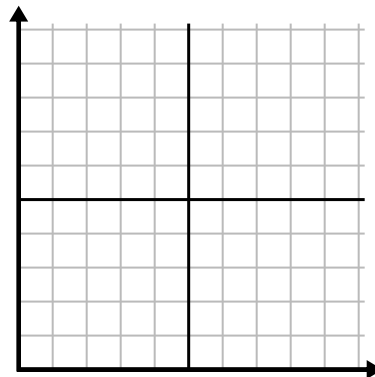
5)

Ngày	1	2	3	4	5	6
Nội dung đã gửi	40	35	30	50	10	20



6)

Tháng	1	2	3	4	5	6
Giá hóa đơn điện	25	150	175	250	200	50

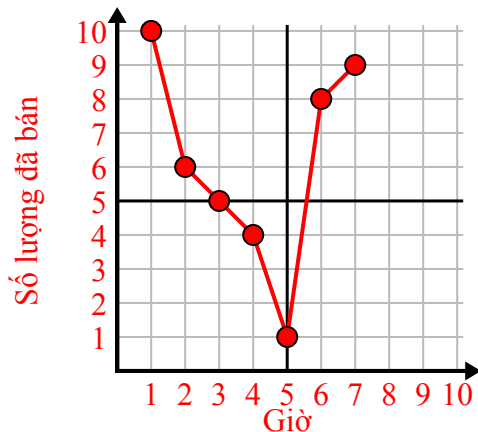




Điền vào lưới bằng cách sử dụng biểu đồ.

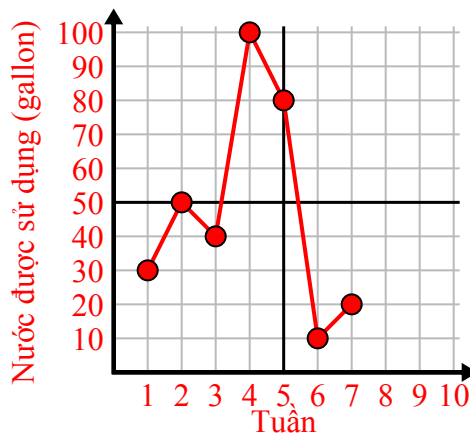
1)

Giờ	1	2	3	4	5	6	7
Số lượng đã bán	10	6	5	4	1	8	9



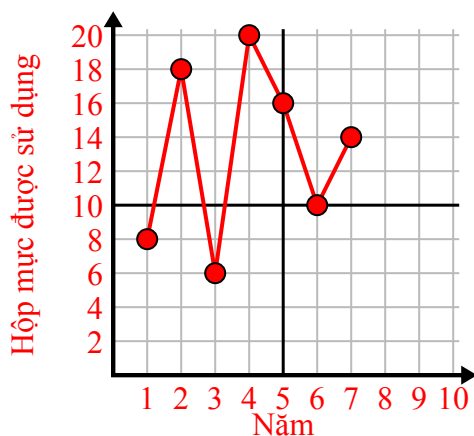
2)

Tuần	1	2	3	4	5	6	7
Nước được sử dụng (gallon)	30	50	40	100	80	10	20



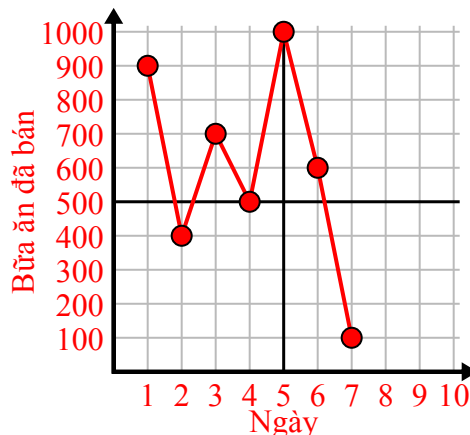
3)

Năm	1	2	3	4	5	6	7
Hộp mực được sử dụng	8	18	6	20	16	10	14



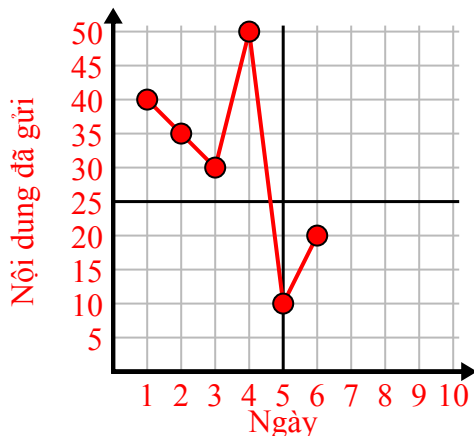
4)

Ngày	1	2	3	4	5	6	7
Bữa ăn đã bán	900	400	700	500	1.000	600	100



5)

Ngày	1	2	3	4	5	6
Nội dung đã gửi	40	35	30	50	10	20



6)

Tháng	1	2	3	4	5	6
Giá hóa đơn điện	25	150	175	250	200	50

