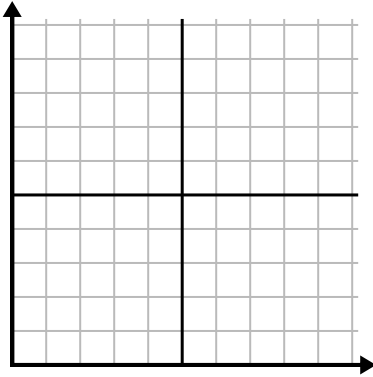




Điền vào lưới bằng cách sử dụng biểu đồ.

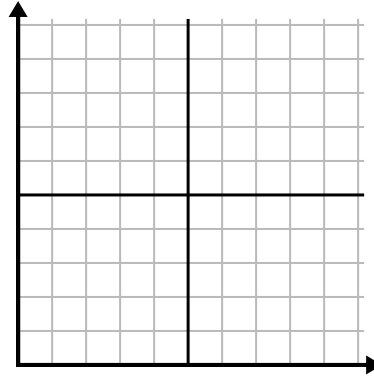
1)

Ngày	1	2	3	4	5
Bữa ăn đã bán	1.000	300	900	100	700



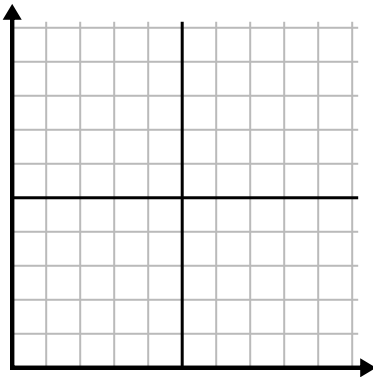
2)

Ngày	1	2	3	4	5	6
Nội dung đã gửi	40	30	50	15	25	10



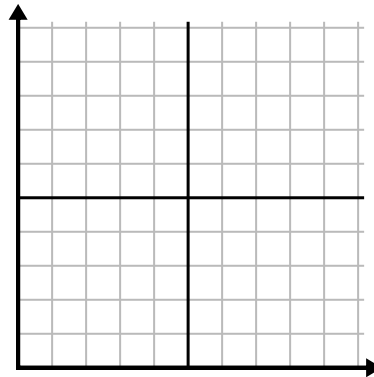
3)

Năm	1	2	3	4	5	6
Hộp bút được sử dụng	10	3	9	1	2	6



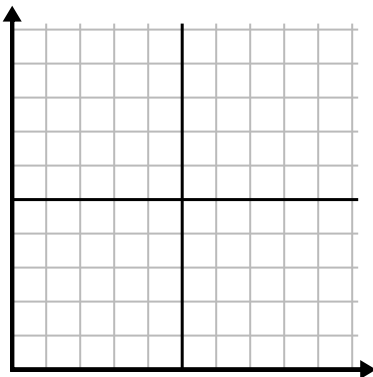
4)

Năm	1	2	3	4	5
Hộp mực được sử dụng	2	18	4	20	12



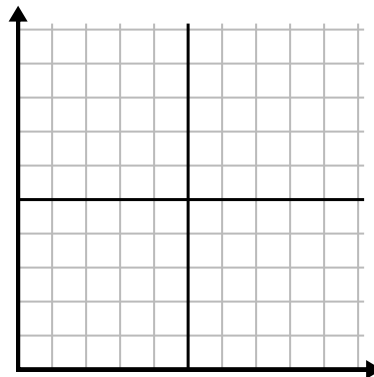
5)

Giờ	1	2	3	4	5	6
Số lượng đã bán	6	5	3	4	7	9



6)

Tuần	1	2	3	4	5	6
Nước được sử dụng (gallon)	10	60	80	70	20	40





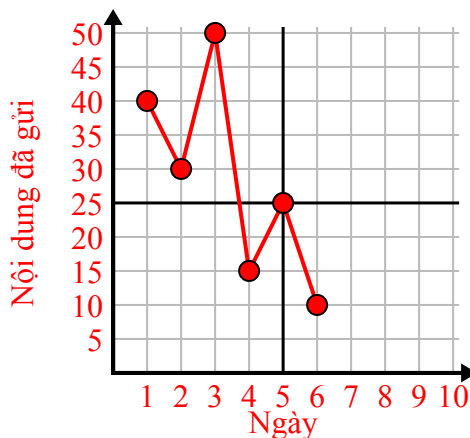
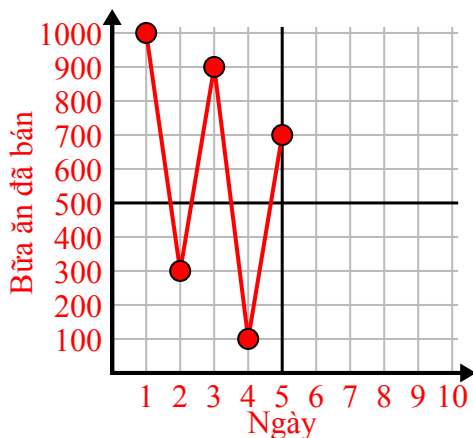
Điền vào lưới bằng cách sử dụng biểu đồ.

1)

Ngày	1	2	3	4	5
Bữa ăn đã bán	1.000	300	900	100	700

2)

Ngày	1	2	3	4	5	6
Nội dung đã gửi	40	30	50	15	25	10

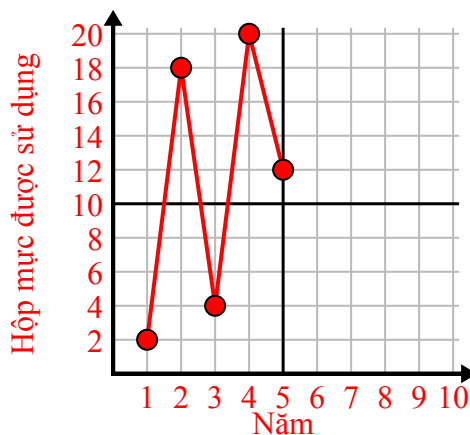
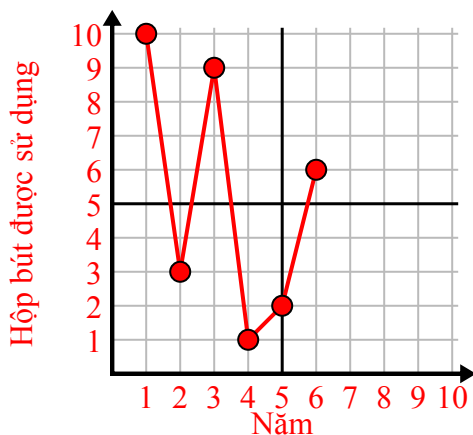


3)

Năm	1	2	3	4	5	6
Hộp bút được sử dụng	10	3	9	1	2	6

4)

Năm	1	2	3	4	5
Hộp mực được sử dụng	2	18	4	20	12



5)

Giờ	1	2	3	4	5	6
Số lượng đã bán	6	5	3	4	7	9

6)

Tuần	1	2	3	4	5	6
Nước được sử dụng (gallon)	10	60	80	70	20	40

