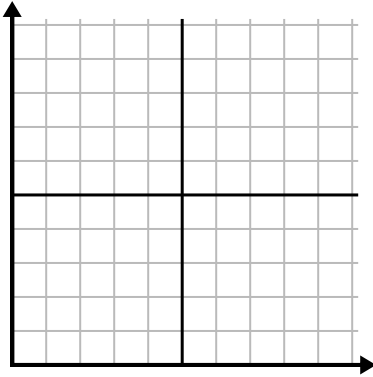




Điền vào lưới bằng cách sử dụng biểu đồ.

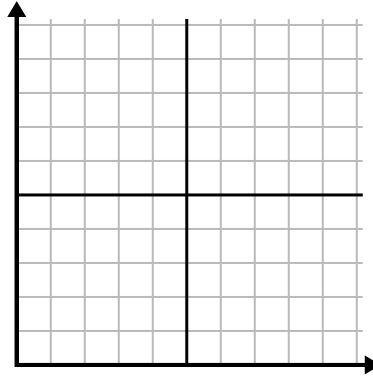
1)

| Ngày | 1 | 2 | 3 | 4 | 5 |
|------------------|-----|----|-----|----|-----|
| Calo bị đốt cháy | 160 | 40 | 100 | 20 | 180 |



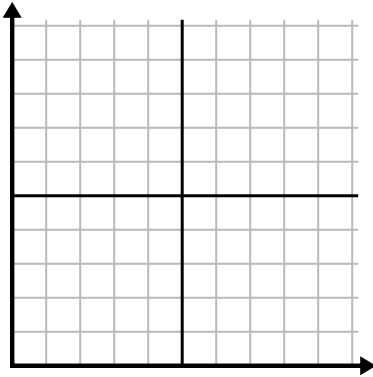
2)

| Năm | 1 | 2 | 3 | 4 | 5 |
|----------------------|---|---|---|---|----|
| Hộp bút được sử dụng | 9 | 2 | 8 | 6 | 10 |



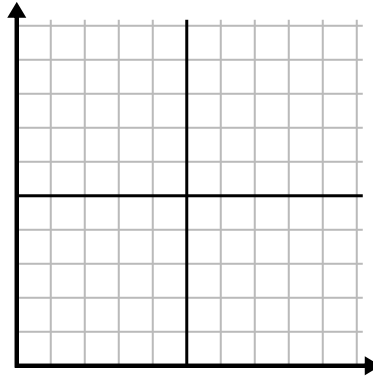
3)

| Ngày | 1 | 2 | 3 | 4 | 5 |
|-----------------|----|----|----|---|----|
| Nội dung đã gửi | 40 | 25 | 45 | 5 | 30 |



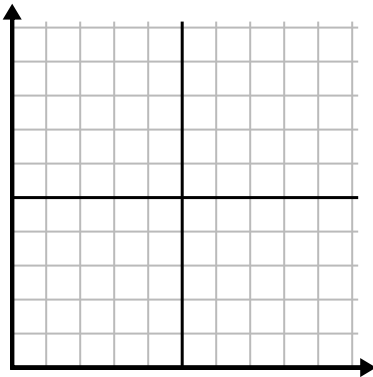
4)

| Ngày | 1 | 2 | 3 | 4 | 5 | 6 | 7 |
|---------------|-----|-----|-----|-------|-----|-----|-----|
| Bữa ăn đã bán | 600 | 900 | 200 | 1.000 | 500 | 400 | 700 |



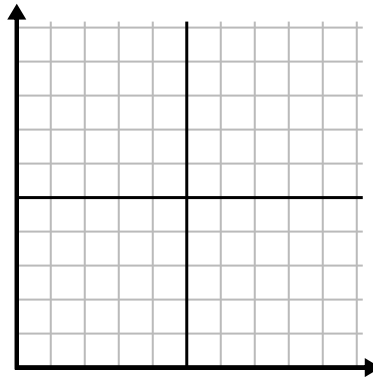
5)

| Giờ | 1 | 2 | 3 | 4 | 5 |
|-----------------|---|---|----|---|---|
| Số lượng đã bán | 8 | 5 | 10 | 3 | 9 |



6)

| Tuần | 1 | 2 | 3 | 4 | 5 |
|----------------------------|----|----|----|----|-----|
| Nước được sử dụng (gallon) | 70 | 80 | 10 | 40 | 100 |

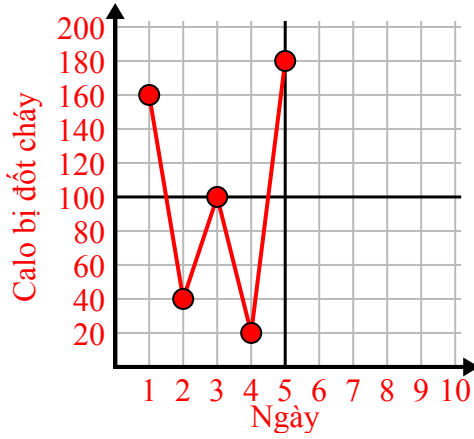




Điền vào lưới bằng cách sử dụng biểu đồ.

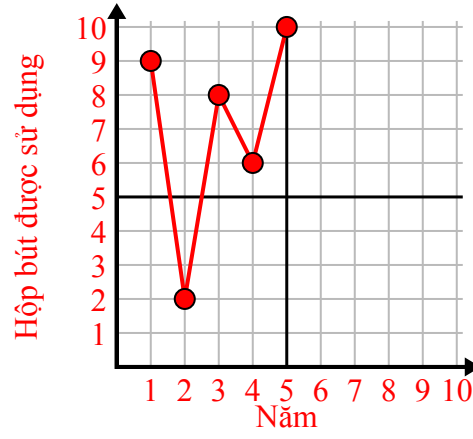
1)

| Ngày | 1 | 2 | 3 | 4 | 5 |
|------------------|-----|----|-----|----|-----|
| Calo bị đốt cháy | 160 | 40 | 100 | 20 | 180 |



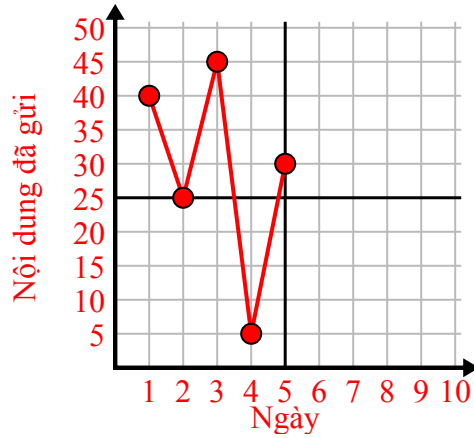
2)

| Năm | 1 | 2 | 3 | 4 | 5 |
|----------------------|---|---|---|---|----|
| Hộp bút được sử dụng | 9 | 2 | 8 | 6 | 10 |



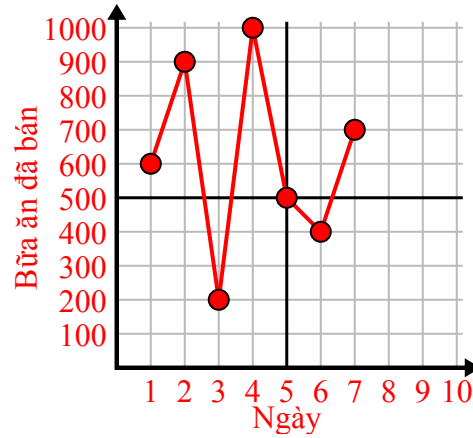
3)

| Ngày | 1 | 2 | 3 | 4 | 5 |
|-----------------|----|----|----|---|----|
| Nội dung đã gửi | 40 | 25 | 45 | 5 | 30 |



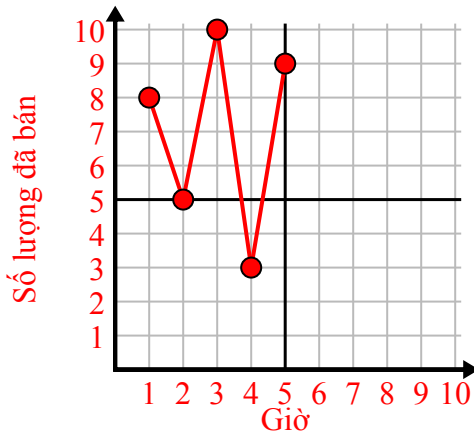
4)

| Ngày | 1 | 2 | 3 | 4 | 5 | 6 | 7 |
|---------------|-----|-----|-----|-------|-----|-----|-----|
| Bữa ăn đã bán | 600 | 900 | 200 | 1.000 | 500 | 400 | 700 |



5)

| Giờ | 1 | 2 | 3 | 4 | 5 |
|-----------------|---|---|----|---|---|
| Số lượng đã bán | 8 | 5 | 10 | 3 | 9 |



6)

| Tuần | 1 | 2 | 3 | 4 | 5 |
|----------------------------|----|----|----|----|-----|
| Nước được sử dụng (gallon) | 70 | 80 | 10 | 40 | 100 |

