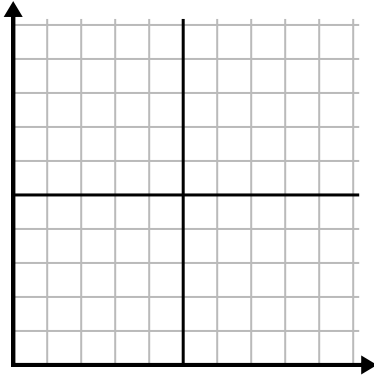




Điền vào lưới bằng cách sử dụng biểu đồ.

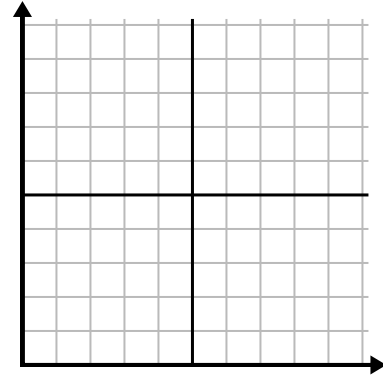
1)

Ngày	1	2	3	4	5	6	7
Nội dung đã gửi	5	30	25	50	35	15	10



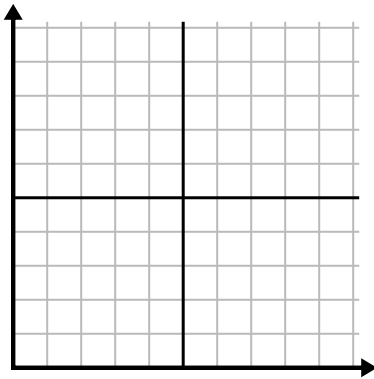
2)

Ngày	1	2	3	4	5	6	7
Tiền đã tiêu	1	5	4	6	10	2	3



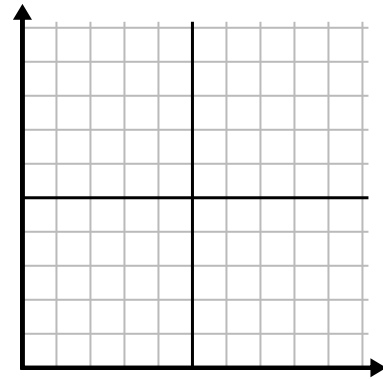
3)

Tuần	1	2	3	4	5
Nước được sử dụng (gallon)	20	60	100	90	70



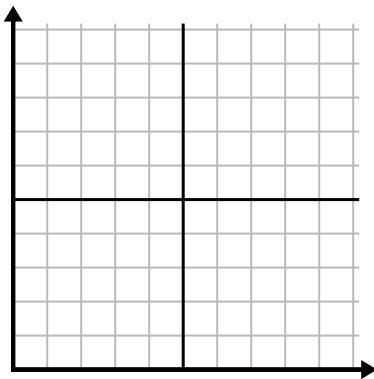
4)

Ngày	1	2	3	4	5	6
Calo bị đốt cháy	80	180	40	20	100	200



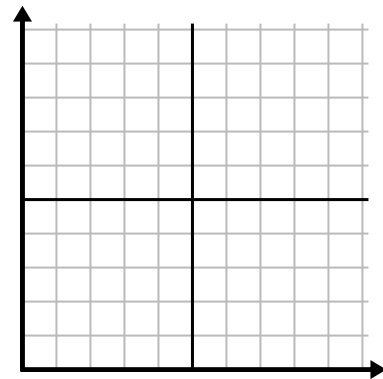
5)

Tháng	1	2	3	4	5
Giá hóa đơn điện	150	175	125	200	25



6)

Giờ	1	2	3	4	5	6
Số lượng đã bán	4	9	7	10	3	6

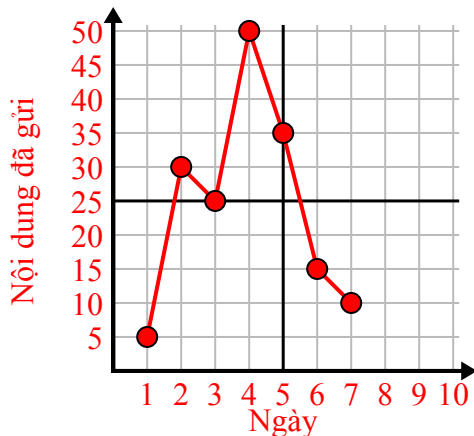




Điền vào lưới bằng cách sử dụng biểu đồ.

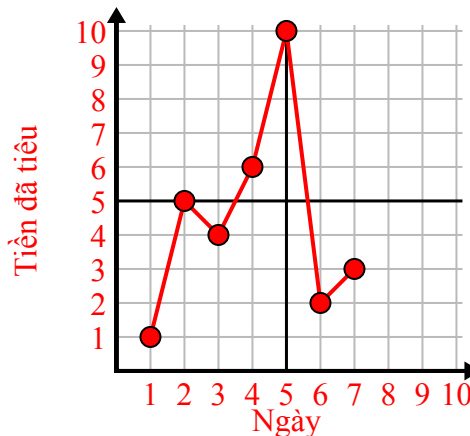
1)

Ngày	1	2	3	4	5	6	7
Nội dung đã gửi	5	30	25	50	35	15	10



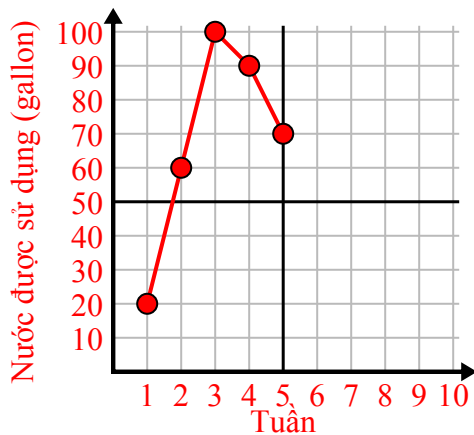
2)

Ngày	1	2	3	4	5	6	7
Tiền đã tiêu	1	5	4	6	10	2	3



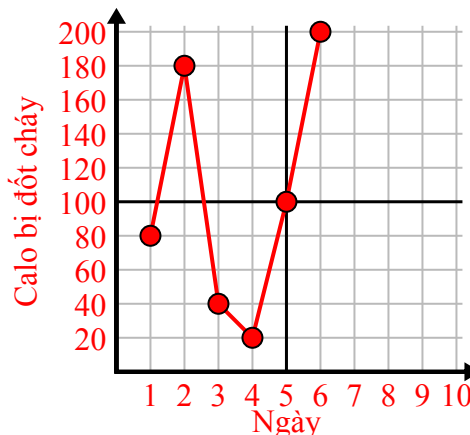
3)

Tuần	1	2	3	4	5
Nước được sử dụng (gallon)	20	60	100	90	70



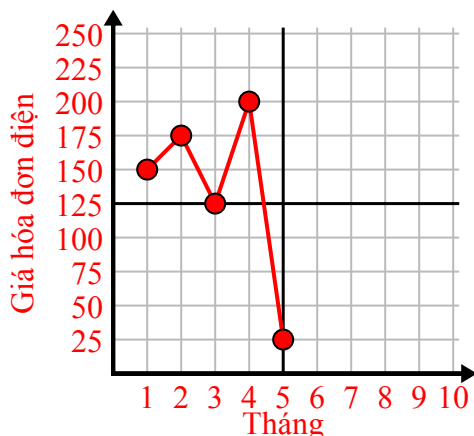
4)

Ngày	1	2	3	4	5	6
Calo bị đốt cháy	80	180	40	20	100	200



5)

Tháng	1	2	3	4	5
Giá hóa đơn điện	150	175	125	200	25



6)

Giờ	1	2	3	4	5	6
Số lượng đã bán	4	9	7	10	3	6

