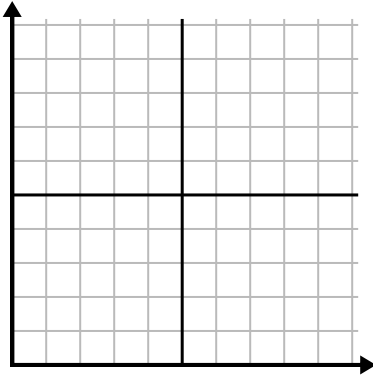




Điền vào lưới bằng cách sử dụng biểu đồ.

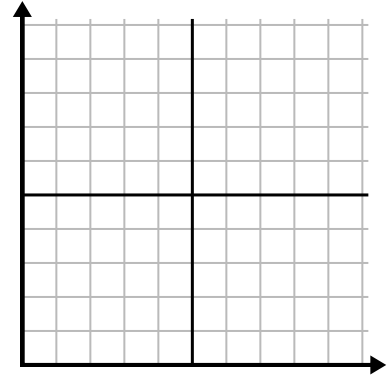
1)

Tuần	1	2	3	4	5	6	7
Số giờ xem TV	50	25	45	10	15	30	35



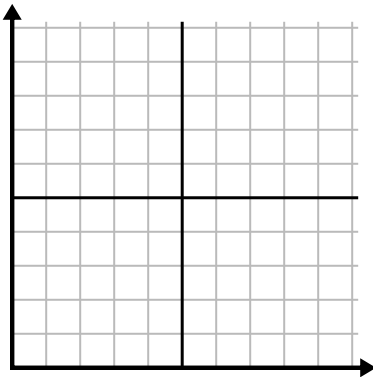
2)

Ngày	1	2	3	4	5	6
Nội dung đã gửi	20	5	50	30	10	15



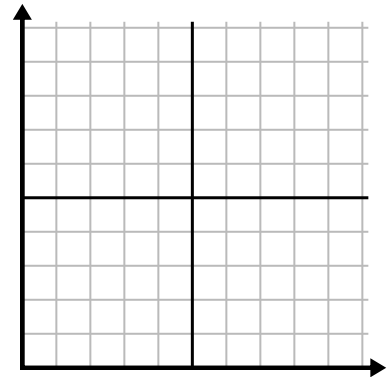
3)

Ngày	1	2	3	4	5	6
Video trên Youtube đã xem	300	240	60	210	180	270



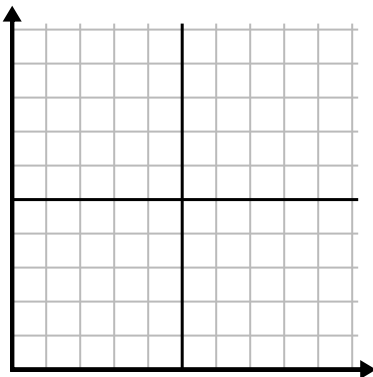
4)

Ngày	1	2	3	4	5
Tiền đã tiêu	5	6	7	10	3



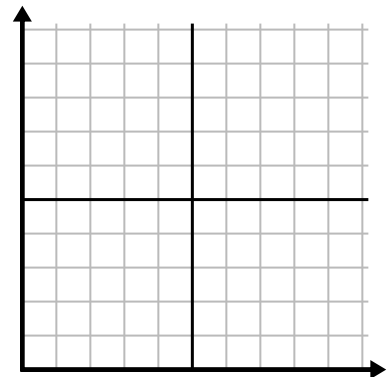
5)

Giờ	1	2	3	4	5	6	7
Số lượng đã bán	8	1	6	10	3	7	4



6)

Tháng	1	2	3	4	5
Giá hóa đơn điện	125	200	150	25	75

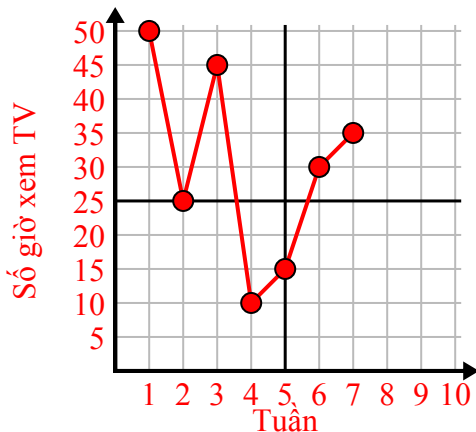




Điền vào lưới bằng cách sử dụng biểu đồ.

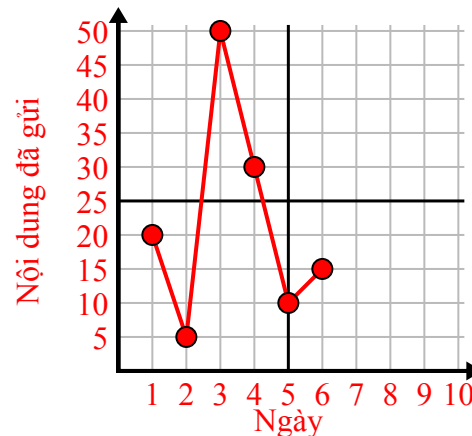
1)

Tuần	1	2	3	4	5	6	7
Số giờ xem TV	50	25	45	10	15	30	35



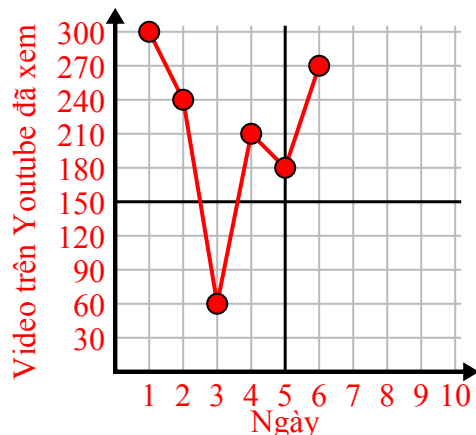
2)

Ngày	1	2	3	4	5	6
Nội dung đã gửi	20	5	50	30	10	15



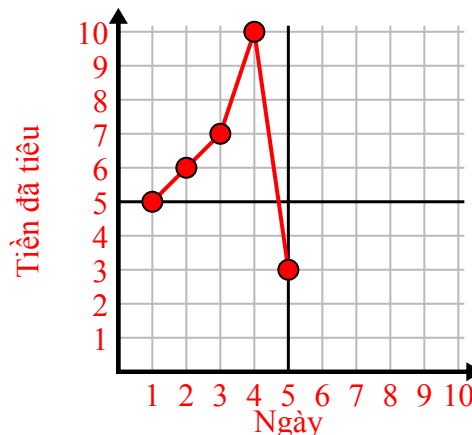
3)

Ngày	1	2	3	4	5	6
Video trên Youtube đã xem	300	240	60	210	180	270



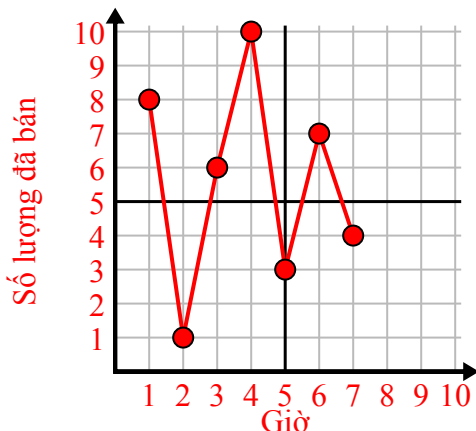
4)

Ngày	1	2	3	4	5
Tiền đã tiêu	5	6	7	10	3



5)

Giờ	1	2	3	4	5	6	7
Số lượng đã bán	8	1	6	10	3	7	4



6)

Tháng	1	2	3	4	5
Giá hóa đơn điện	125	200	150	25	75

